

Guide rapide : Commencez par une séance de brainstorming ouverte - de préférence basée sur une question CPN. Avant le brainstorming, réfléchissez aux règles les plus importantes du brainstorming afin que chacun connaisse les règles du jeu.

Plus de conseils et d'astuces pour ce modèle sur la page du livre : 151

Règles de brainstorming

Notez les règles du brainstorming

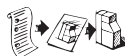
#N° 1 Confiance créative



#2 La quantité avant la qualité



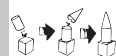
#3 Idées visuelles



#4 Se servir des gestes



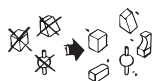
#5 Rebondir sur les idées des autres



#6 Une seule personne s'exprime à la fois.



#7 Pas de préjugés



#8 Continuer à remuer des idées



#9 Échouer souvent et vite



Session de brainstorming

Effectuez un brainstorming adapté à la réalisation de l'objectif actuel.



"Comment pourrions-nous..."

Groupes

Rassemblez maintenant les idées trouvées.



3

Conclusions

Notez vos conclusions et les prochaines étapes prévues.



2