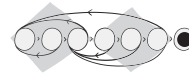


Project:
Team:
Version & Date: **Guide rapide** : Le voilier rétrospectif permet de réfléchir à la procédure à la fin de chaque itération ou projet et d'en tirer une leçon afin de s'améliorer (ou d'améliorer la procédure) pour l'itération suivante. L'outil traite de quatre points de vue. Les facteurs suivants sont pris en compte : la réalisation des objectifs, les facteurs accélérateurs, inhibiteurs et environnementaux.

Voilier rétrospectif




Lewrick / Link / Leifer
Le Kit Du Design Thinking
978-2744067631

Plus de conseils et d'astuces pour ce modèle sur la page du livre : 243


<p>Participants : <i>Qui participe à la rétrospective ?</i></p> <p>1</p>	<p>Informations importantes : <i>De quelles informations importantes avons-nous besoin ?</i></p> <p>2</p>	<p>Constats : <i>Quelles sont les conclusions les plus importantes ?</i></p> <p>4</p>	<p>Mesures : <i>Quelles mesures peuvent être prises ?</i></p> <p>5</p>
--	---	---	--


**QUEL EST L'OBJECTIF ?
QUELLE EST LA VISION POURSUIVIE ?** 

*Les objectifs (partiels) ont-ils été atteints ?
Quelle est la vision commune de l'équipe (ISLAND) ?*


 **QUELS SONT LES FACTEURS QUI ACCÉLÈRENT LE PROJET ?**

*Qu'est-ce qui était bon ?
Qu'est-ce qui nous a donné du vent dans le dos (VENT) ?*



QUELS SONT LES FACTEURS ENVIRONNEMENTAUX QUI ONT UN IMPACT ? 

Quels sont les dangers et les risques contre lesquels l'équipe n'a aucun pouvoir (CLIFFS) ?

 **QUELS SONT LES FACTEURS QUI ONT UN CARACTERE INHIBITEUR ?**

Qu'est-ce qui ne s'est pas bien passé et qui nous a ralenti (ANCHOR) ?