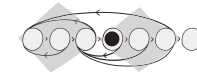


Project:
Team:
Version & Date:

Matrice 2x2



Lewrick / Link / Leifer
Le Kit Du Design Thinking
978-2744067631


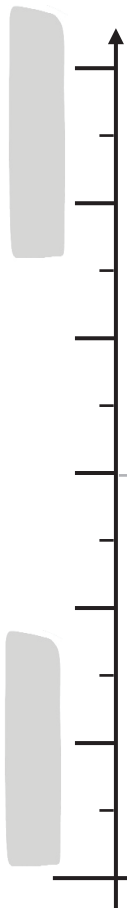


Guide rapide : La matrice 2x2 peut être utilisée pour l'évaluation, le regroupement et le tri des idées. Sélectionnez d'abord un axe approprié qui s'inscrit dans le contexte du projet. Les étiquettes d'axe typiques sont, par exemple, les attributs *haut* et *bas*, ou les attributs opposés.

Plus de conseils et d'astuces pour ce modèle sur la page du livre : 155

1 Définir les axes

Réfléchissez et esquissez différentes possibilités pour que les haches puissent être étiquetées de manière significative.



2 Positionner les idées

Remplissez la matrice avec vos idées.



3 Conclusions

Notez les résultats.