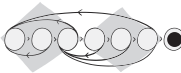


# ROADMAP PER L'IMPLEMENTAZIONE



Lewrick / Link / Leifer  
Gli strumenti per il Design Thinking  
978-88-6895-899-2

Altri consigli e trucchi per questo modello nel libro a pag. 259



Progetto:  
Team:  
Versione e data:

**Guida rapida:** La Roadmap per l'implementazione fornisce un orientamento per ottenere rapidamente chiarezza sui passi necessari, i compiti e le responsabilità per problemi complessi. L'obiettivo è quello di ottenere un quadro d'insieme il più presto possibile nel processo.

**1 Obiettivi prefissati** 

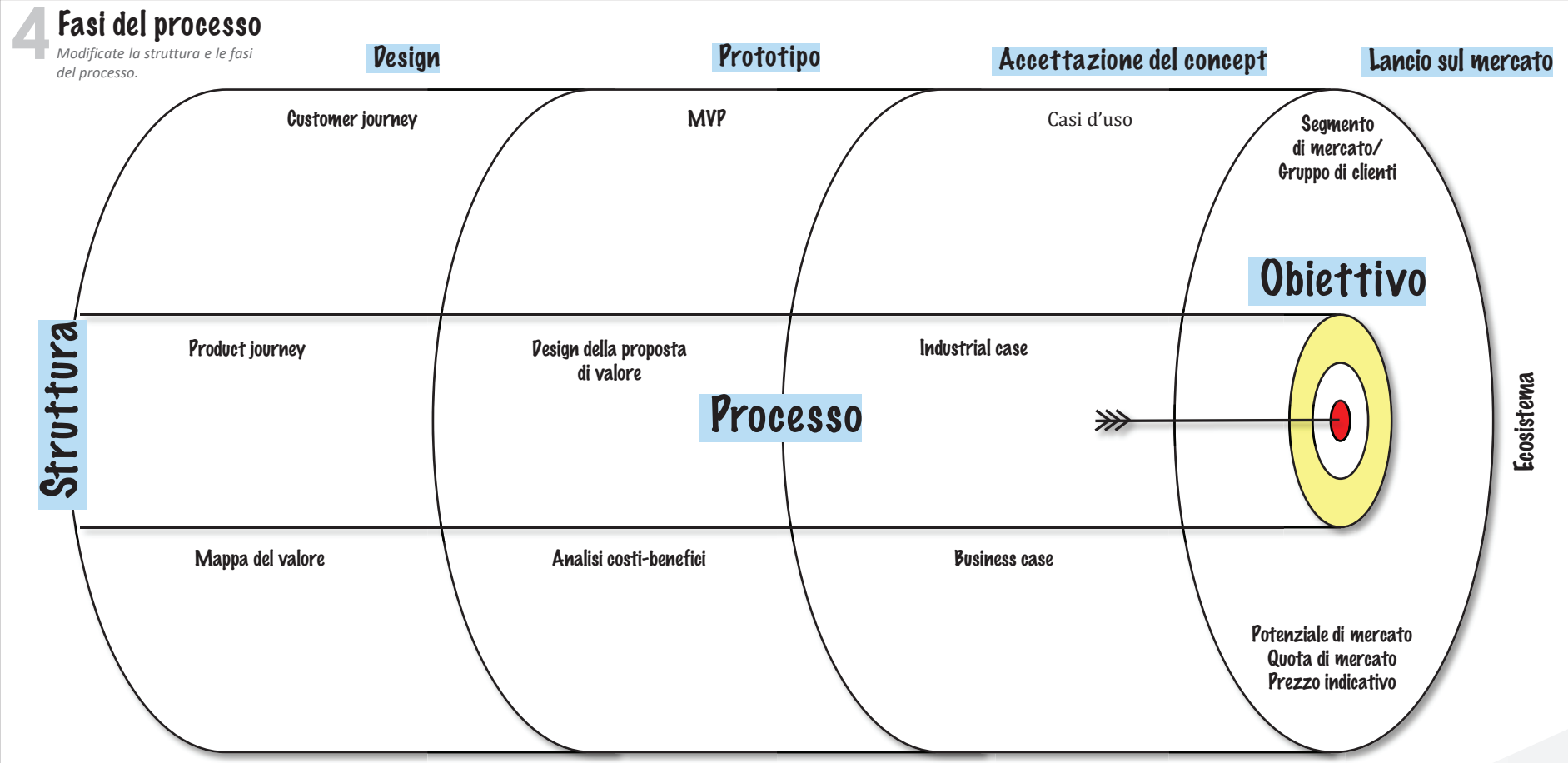
*Definite i KPI corrispondenti.*


**2 Mappa degli stakeholder** 

*Definite i principali stakeholder e i membri del team.*

**3 Campi d'azione** 

*Definire i principali campi di progettazione.*



**5 Assegnazioni** 

*Riempite tutti i campi con i compiti della roadmap.*

**6 Responsabilità**

*Le responsabilità dei compiti.*

*Per ottenere una PDF Premium:*