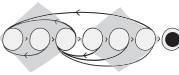


LESSONS LEARNED



Lewrick / Link / Leifer
Gli strumenti per il Design Thinking
978-88-6895-899-2

Altri consigli e trucchi per questo modello nel libro a pag. 255

Progetto:
Team:
Versione e data:



Guida rapida: La riflessione con le Lessons learned aiuta a riflettere sulle proprie azioni e su quelle del team. Nelle sfide progettuali più lunghe, è consigliabile riflettere sull'azione e sull'apprendimento a intervalli regolari. La riflessione deve avvenire a due livelli: a livello di progetto e al metalivello.

1 Progetto

Descrivete il progetto considerato




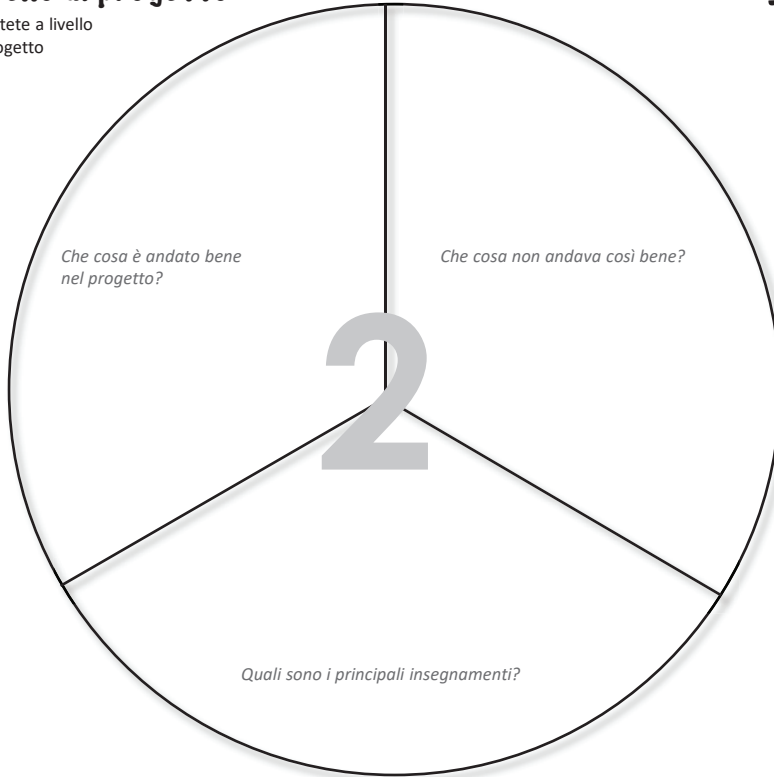
Livello di progetto

Riflettete a livello di progetto



Metalivello

Riflettete sul metalivello



Risultati

Quali frammenti di attività si possono ricavare per la prossima sfida/iterazione di design?



4

Per ottenere
un PDF Premium: